



Distribuidor Oficial Autorizado para Canarias



Vehículo **Térmico** Accesible para Sillas de Ruedas

Toyota  
Proace City  
Verso & Long  
& UpFront  
L1/L2



**ESPACIOSO, FLEXIBLE Y VERSÁTIL**

Un automóvil familiar confiable con una amplia gama de opciones de asientos, espacio óptimo y visibilidad para el pasajero en silla de ruedas.

# L1

Versión corta o M / Estándar / L1.  
Longitud del automóvil de 4.40 metros,  
distancia entre ejes de 2.78 metros.

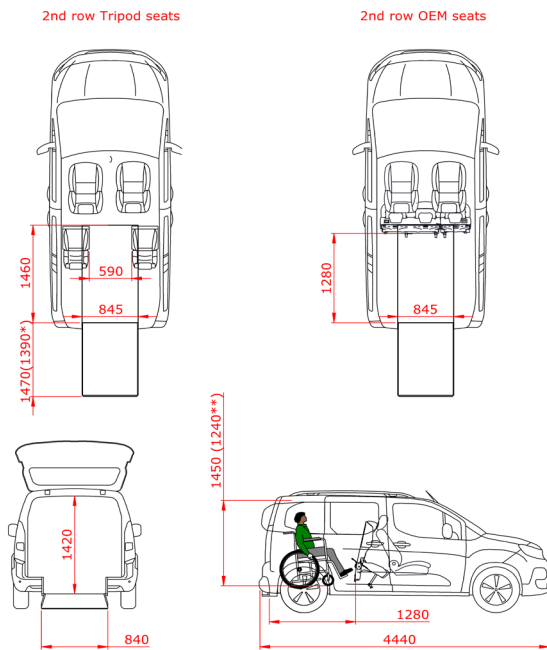
Probado y aprobado por:



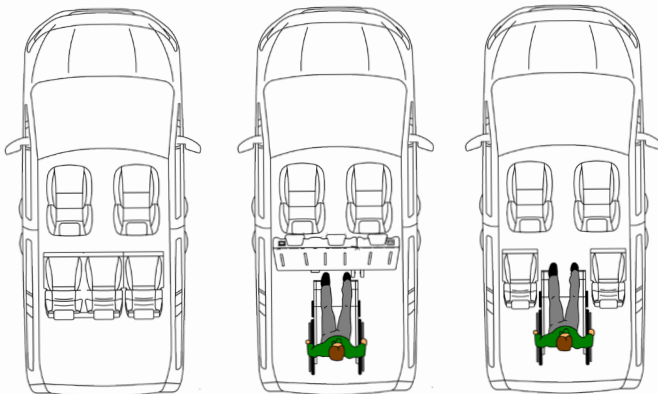
RDW



## Medidas



## Opciones de asientos



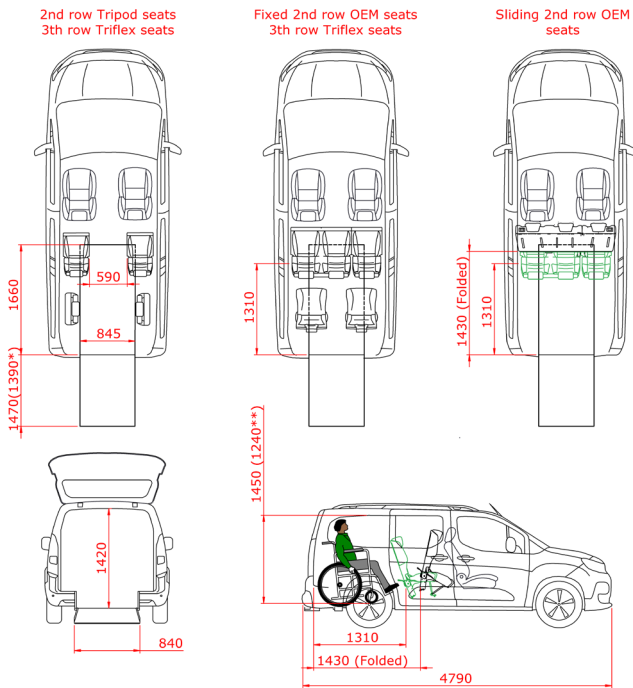
### Conversión estándar

- Piso rebajado desde la parte trasera hasta los asientos delanteros.
- Sistema de anclaje de silla de ruedas de 4 puntos con cinturón de seguridad ajustable de 3 puntos para el pasajero en silla de ruedas.
- Nuevo tanque de combustible y sistema de escape modificado para acomodar un piso rebajado profundo y nivelado.
- Tanque AdBlue original.
- Rampa doble plegable Clearview de peso ligero.
- Luces LED en la entrada por la puerta trasera para una mejor visibilidad.
- Nuevos muelles de bobina trasera para mejorar la experiencia de conducción.
- Piso rebajado completamente cubierto con tapicería a juego.
- La parte central del parachoques trasero será reemplazada en la puerta trasera, manteniendo así el aspecto original.

### Opciones

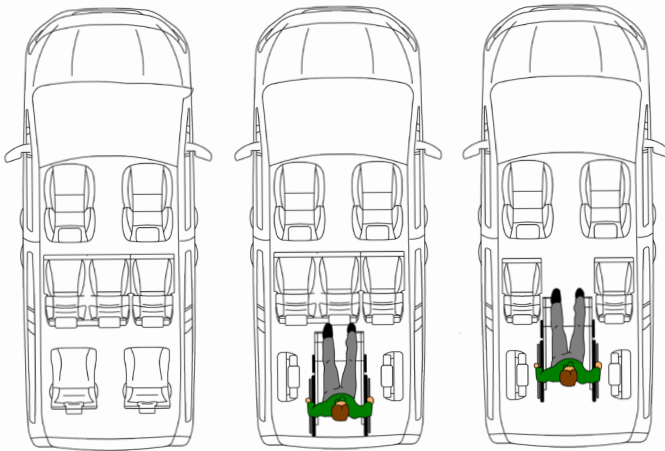
- Uno o dos asientos Tripod (removibles) o reinstalación del banco original en la segunda fila.
- Restaurar la funcionalidad de los sensores de estacionamiento originales.
- Rampa de taxi que crea un piso de carga plano.
- BodyGuard: protección para la espalda y la cabeza del usuario de silla de ruedas.

## Medidas



## Opciones de asientos

\* Taxi ramp  
\*\* Panoramic sunroof  
Dimensions are indicated in mm



## Conversión estándar

- Piso rebajado desde la parte trasera hasta los asientos delanteros.
- Sistema de anclaje de silla de ruedas de 4 puntos con un cinturón de seguridad ajustable de 3 puntos para el pasajero en silla de ruedas.
- Nuevo tanque de combustible y sistema de escape modificado para acomodar un piso rebajado profundo y nivelado.
- Tanque AdBlue original.
- Rampa doble plegable Clearview de peso ligero.
- Luces LED en la entrada por la puerta trasera para una mejor visibilidad.
- Nuevos muelles de bobina trasera para mejorar la experiencia de conducción.
- Piso rebajado completamente cubierto con tapicería a juego.
- La parte central del parachoques trasero será reemplazada en la puerta trasera, manteniendo así el aspecto original.

## Opciones

- Uno o dos asientos Tripod (removibles) en la segunda fila.
- Uno o dos asientos TriflexAIR en la tercera fila con banco fijo en la segunda fila.
- Banco original/3 asientos originales fijados en la segunda fila.
- Banco original/3 asientos originales deslizantes en la segunda fila.
- Restaurar la funcionalidad de los sensores de estacionamiento originales.
- Rampa de taxi que crea un piso de carga plano.
- BodyGuard: protección para la espalda y la cabeza del usuario de silla de ruedas.

# Opciones

Para cada vehículo, hay disponibles numerosos extras opcionales. Ponte en contacto con tu distribuidor para analizar qué opciones se adaptan mejor a tus necesidades.

## Seguridad

En Tripod Mobility, valoran su seguridad por encima de todo. Todas las conversiones han sido completamente probadas bajo las normativas Europeas vigentes.



## BodyGuard

Diseñado para ofrecer al usuario de silla de ruedas la misma protección que ofrecería un buen asiento de automóvil.

- Soporte para la espalda y el cuello.
- Adecuado para cualquier automóvil.
- Fácilmente plegable.
- Probado en seguridad.

## Asientos TriflexAIR

- Uno de los asientos giratorios más delgados y ligeros disponibles.
- Mayor comodidad debido al relleno de alta calidad y la tapicería transpirable.
- Plegables y pueden girarse para dejar espacio para la silla de ruedas.
- Aprobados según la normativa M1 y probados según los más altos estándares de seguridad.
- Puntos de anclaje ISOFIX para asientos de seguridad infantil.



## Rampa para taxi

- Rampa que se pliega plana en el maletero permitiendo un uso flexible del espacio del maletero.
- Para el usuario de silla de ruedas cuando está en posición vertical.
- Acceso fácil al equipaje cuando está plegada, soporta hasta 80 kg.
- Vista trasera clara cuando está plegada.
- Probada según la regulación ECE-R11.

*Aviso legal: los precios y descripciones se basan en la información disponible en el momento de la publicación y son válidos hasta nuevo aviso. No podemos garantizar la corrección y la integridad de la información proporcionada y, por lo tanto, no aceptamos responsabilidad.*